

UNE APPLI. PLUSIEURS AVANTAGES.

Votre guide de démarrage rapide de **MaCombined**


Notre nouvelle application vous permet de gérer l'assurance complémentaire à la demande, de traiter les demandes de règlement en quelques clics et d'effectuer des paiements à votre façon.



Voici comment vous inscrire

1 Téléchargez l'appli

Pour la trouver, recherchez "MaCombined" sur Google Play ou l'App Store.



2 Ouvrez l'application et choisissez comment vous souhaitez vous inscrire.

Vous avez la possibilité de vous inscrire en utilisant votre numéro de police ou votre numéro de téléphone.



3 Entrer les détails de votre compte

Cette page nous aide à trouver votre compte. Selon l'option d'inscription que vous avez choisie, vous devrez entrer votre numéro de téléphone ou de police.



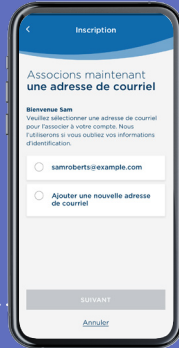
4 Confirmez votre identité à l'aide d'un mot de passe

Choisissez de le faire envoyer à votre téléphone ou à votre adresse courriel. Ensuite, entrez-le sur l'application.



5 Choisir une adresse électronique à associer à votre compte

Le courriel servira de sauvegarde si vous oubliez votre mot de passe.



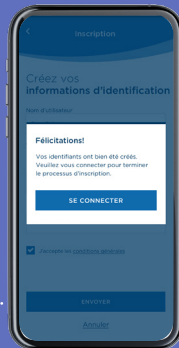
6 Créez vos identifiants de compte

Ici, vous allez créer un nom d'utilisateur et un mot de passe comme informations de connexion.



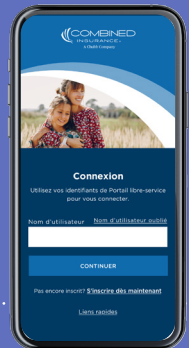
7 Acceptez nos Modalités

Ils vous identifieront avec précision les détails juridiques les plus subtils sur l'utilisation de notre application, y compris nos conditions d'utilisation.



8 Connectez-vous et ressentez la tranquillité d'esprit

Profitez d'un accès facile aux demandes de règlement, de votre choix de modes de paiement et des notifications poussées qui vous tiennent au courant.



Un monde d'avantages. Dans le creux de votre main.

Prêt à commencer? Recherchez **"MaCombined"** sur **Google Play** ou **l'App Store**.

**MA VIE. MON ASSURANCE.
MACOMBINED.**



Ensemble, pour l'environnement

N'oubliez pas de rappeler à vos clients d'opter pour le remplissage électronique.